

APLICATIVO AGENTES DEL SEGURO DE SALUD - SISTEMA NACIONAL DE TRAZABILIDAD DE MEDICAMENTOS

INFORMACIÓN PARA LA VERIFICACIÓN DE DISPENSA

En el marco de la Resolución 435/2011 y sus disposiciones reglamentarios (disposiciones ANMAT 3683/11, 1831/12, 247/13 y 963/15), se establece que las personas físicas o jurídicas que intervengan en la cadena de comercialización, distribución y dispensación de especialidades medicinales, incluidas en el Registro de Especialidades Medicinales de la ANMAT, deberán implementar un sistema de trazabilidad que permita asegurar el control y seguimiento.

Este sistema está implementado y funcionando desde Diciembre de 2011 con los primeros agentes alcanzados (laboratorios, distribuidores, operadores logísticos y droguerías) y abarcando a la cadena de distribución completa desde Junio de 2012, cuando se incorporaron los establecimientos asistenciales públicos y privados, farmacias y botiquines de farmacia.

Los financiadores del Sistema de Salud que decidan formar parte del Sistema Nacional de Trazabilidad de Medicamentos pueden solicitar acceso al aplicativo para obras sociales que les permita verificar las dispensas a sus afiliados. Éstas serán visibles siempre y cuando en el acto de dispensa el dispensador haya informado la obra social o Empresa de Medicina Prepaga correspondiente y la identificación de afiliado. El sistema propuesto permite validar las dispensas de manera informática independizándose de la auditoría manual.

Asimismo, esta herramienta se encuentra en evolución y ampliación permanente, y resulta pasible de cambios, modificaciones y/o adaptaciones de acuerdo a los requerimientos de los financiadores, pudiendo incluirse estudios históricos, estratégicos y de consumo de fármacos por jurisdicción.

INSTRUCTIVO DE REGISTRACION

El sistema desarrollado para agentes del seguro de salud se encuentra disponible en el link <http://sass.servicios.pami.org.ar>
Ingresando a Agentes del Seguro de Salud se desarrollan los pasos para proceder a la registración de financiadores.

Agentes
SEGURO DE SALUD
SISTEMA NACIONAL DE TRAZABILIDAD

Si ya es usuario: [INGRESAR AL SISTEMA](#) ▶
¿Aún no es usuario? [REGÍSTRESE](#) ▶

Agentes del Seguro de Salud

Ciudadanos



Categorías

- MAPA DE SITIO
- CONTACTO
- AYUDA

Nuevo Sistema
TRAZABILIDAD Y TRÁMITES
Plataforma de observación y trámites sincronizados

Consulta de Trazabilidad



Haga click en el siguiente link para iniciar la consulta de trazabilidad.
> [Iniciar Consulta](#)

Estándares



Descripción de las entidades, roles, eventos y datos maestros utilizados en el Sistema de Trazabilidad.
> [Ver documentación](#)

Aclaración: Previo a la registración se debe contar con el código RNOS que forme parte del SNT.

Agentes SEGURO DE SALUD

SISTEMA NACIONAL DE TRAZABILIDAD

Si ya es usuario: [INGRESAR AL SISTEMA](#) ▶

¿Aún no es usuario? [REGÍSTRESE](#) ▶

Agente del Seguro de Salud

¿Qué soporte debo poseer para iniciar la implementación del Sistema de Trazabilidad?

Se deberá contar con un sistema y una base de datos para almacenar la información en el caso de operar via Webservice o con una PC con conexión a Internet en el caso de utilizar el sistema manual. Para utilizar el Sistema de Trazabilidad deberá configurar una resolución mínima de pantalla de 1024x768.

¿Cómo debo empezar?

Realizar los pasos del 1 al 3 para estar habilitado para operar en el sistema.

¿Cómo empezar?

- 01** REGISTRACIÓN
- 02** ALINEACIÓN DE DATOS
- 03** TRAZABILIDAD

Consulta de Trazabilidad



Haga click en el siguiente link para iniciar la consulta de trazabilidad.

[> Iniciar Consulta](#)

Estándares



Descripción de las entidades, roles, eventos y datos maestros utilizados en el Sistema de Trazabilidad.

[> Ver documentación](#)

Al ingresar al paso 1 de registración se debe completar la pantalla que está a continuación con los datos del financiador y luego realizar todos los pasos hasta la habilitación definitiva para operar.

Sistema Nacional de TRAZABILIDAD

Datos de la empresa

| | | | |
|------------------------|---|---|----------------------|
| * Tipo de Agente: | <input type="text" value="Obra Social Provincial"/> | | |
| * Razón Social: | <input type="text"/> | | |
| * Nombre Fantasía: | <input type="text"/> | | |
| * CUIT: | <input type="text"/> | (numérico sin guiones - 11 caracteres) | |
| * Domicilio Fiscal: | <input type="text"/> | | |
| * Teléfono: | <input type="text"/> | ej: 44445555 | |
| * Email: | <input type="text"/> | | |
| * Número Habilitación: | <input type="text"/> | xxxxx/yyyy | |
| * Código RNOS: | <input type="text"/> | | |
| * Dirección: | <input type="text"/> | * Número: | <input type="text"/> |
| * Provincia: | <input type="text"/> | * Localidad: | <input type="text"/> |
| Piso: | <input type="text"/> | Depto: | <input type="text"/> |
| Entre calle 1: | <input type="text"/> | Entre calle 2: | <input type="text"/> |
| * Número Postal: | <input type="text"/> | <input type="checkbox"/> GeoPosicionado | |

Datos de Representante Legal

| | | | |
|-------------|----------------------|-------------|----------------------|
| * Apellido: | <input type="text"/> | * Nombre: | <input type="text"/> |
| * CUIT: | <input type="text"/> | * Caracter: | <input type="text"/> |
| * Email: | <input type="text"/> | * Telefono: | <input type="text"/> |


Datos del Responsable de la Unidad de Trazabilidad

| | | | |
|------------------|----------------------|---|----------------------|
| * Apellido: | <input type="text"/> | * Nombre: | <input type="text"/> |
| * CUIT: | <input type="text"/> | * Caracter: | <input type="text"/> |
| * Email: | <input type="text"/> | * Telefono: | <input type="text"/> |
| * Dirección: | <input type="text"/> | * Número: | <input type="text"/> |
| * Provincia: | <input type="text"/> | * Localidad: | <input type="text"/> |
| Piso: | <input type="text"/> | Depto: | <input type="text"/> |
| Entre calle 1: | <input type="text"/> | Entre calle 2: | <input type="text"/> |
| * Número Postal: | <input type="text"/> | <input type="checkbox"/> GeoPosicionado | |

INSTRUCTIVO DE VALIDACIÓN


Una vez registrado se accede al sistema mediante usuario y clave los cuales se ingresan en el extremo superior derecho de la pantalla "**Ingresar al sistema**".

La pantalla exhibe las siguientes opciones:



1° solapa: Datos de Agente de Seguro del Salud

En esta solapa se encuentran la totalidad de datos del financiador y las distintas prestaciones y coberturas.




En la opción "mis datos de agente de seguro de salud" se pueden modificar datos del financiador que hubieran cambiado de modo de tener el registro actualizado permanentemente.

En la opción "mis datos de usuario" se puede modificar usuario y contraseña del financiador.

2° solapa: Medicamentos Dispensados

En esta solapa se encuentran los medicamentos dispensados que fueran oportunamente informados por los prestadores con el código de la obra social o Empresa de Medicina Prepaga.



En Consultas por estado se puede realizar búsqueda de productos dispensados con los siguientes filtros:

- ID transacción
- Número de afiliado
- GLN/ CUFE del prestador
- Tipo y Número de documento del afiliado
- Fechas
- Lote
- Serie
- Medicamento (GTIN)
- Provincia

Siendo los estados posibles: **PENDIENTE- VALIDADO- RECHAZADO**

Si no se utiliza ninguno de los filtros se obtiene la totalidad de productos dispensados informados con el código RNOS correspondiente al financiador consultante.

Toda la información provista puede exportarse a un archivo Excel pudiendo realizar análisis adicionales de consumo de los afiliados.

En **Pendiente de revisión** se pueden consultar los medicamentos dispensados que aun no han sido validados. Del mismo modo que en la solapa anterior y utilizando los filtros mencionados previamente se puede realizar búsqueda de productos a los fines de validar o rechazar los pagos al prestador.

Sistema Nacional de TRAZABILIDAD Versión: 2.1.0
SASS-QA

Datos de Agente de Seguro de Salud: Medicamentos Dispensados Sair (500807)

Medicamentos Pendientes de Revisión

ID Transacción: Nro. Afiliado:

Origen: Tipo/Nro Doc Afiliado:

Razón Social:

Fecha Transacción Desde: Hasta:

Fecha Evento Desde: Hasta:

Lote: Nro Serial:

Provincia: Medicamento: Descripción: VASOTENAL 20

Estado:

| TRANSACCION | | | | | | AGENTE SEGURO SALUD | | MEDICAMENTO | | | |
|--------------------------|--------------|----------------|------------|---------|--------------|---------------------|-----------|----------------|------------|------------|-----------|
| ID | FECHA EVENTO | FECHA TRANSAC. | PROVINCIA | RNOS | RAZON SOCIAL | ESTADO | GTIN | LOTE | NRO SERIAL | NOMBR | |
| <input type="checkbox"/> | 44613300 | 18/02/2013 | 19/02/2013 | CÓRDOBA | 500807 | INSSPJ | Pendiente | 07795345000046 | 00094 | 0200656962 | VASOTENAL |
| <input type="checkbox"/> | 44613300 | 18/02/2013 | 19/02/2013 | CÓRDOBA | 500807 | INSSPJ | Pendiente | 07795345000046 | 00094 | 0200656962 | VASOTENAL |
| <input type="checkbox"/> | 47564757 | 05/03/2013 | 05/03/2013 | CÓRDOBA | 500807 | INSSPJ | Pendiente | 07795345000046 | 00095 | 0200823903 | VASOTENAL |
| <input type="checkbox"/> | 47564757 | 05/03/2013 | 05/03/2013 | CÓRDOBA | 500807 | INSSPJ | Pendiente | 07795345000046 | 00095 | 0200823903 | VASOTENAL |
| <input type="checkbox"/> | 52458448 | 21/12/2012 | 21/03/2013 | CÓRDOBA | 500807 | INSSPJ | Pendiente | 07795345000046 | 00095 | 0200794746 | VASOTENAL |
| <input type="checkbox"/> | 52458448 | 21/12/2012 | 21/03/2013 | CÓRDOBA | 500807 | INSSPJ | Pendiente | 07795345000046 | 00095 | 0200794746 | VASOTENAL |

Fuente: Entorno de prueba, dispensas de **Vasotenal 20 (GTIN 07795345000046)** de establecimientos de la provincia de Córdoba.

El Sistema exhibe en las búsquedas los siguientes datos:

- ID de transacción
- Fecha de evento y fecha de transacción
- Provincia del establecimiento que realizó la entrega
- Código RNOS o similar
- Razón social del financiador
- Estado
- GTIN del medicamento
- Lote
- Serie
- Nombre del producto
- GLN y razón social del establecimiento que realiza la dispensa
- N° de afiliado del paciente
- N° de documento del paciente
- Nombre y apellido del paciente

Al realizar la verificación se marca el checkbox de la izquierda y se valida o rechaza en los botones de la parte inferior de la pantalla.